



# Руководство пользователя

Штатив стальной телескопический



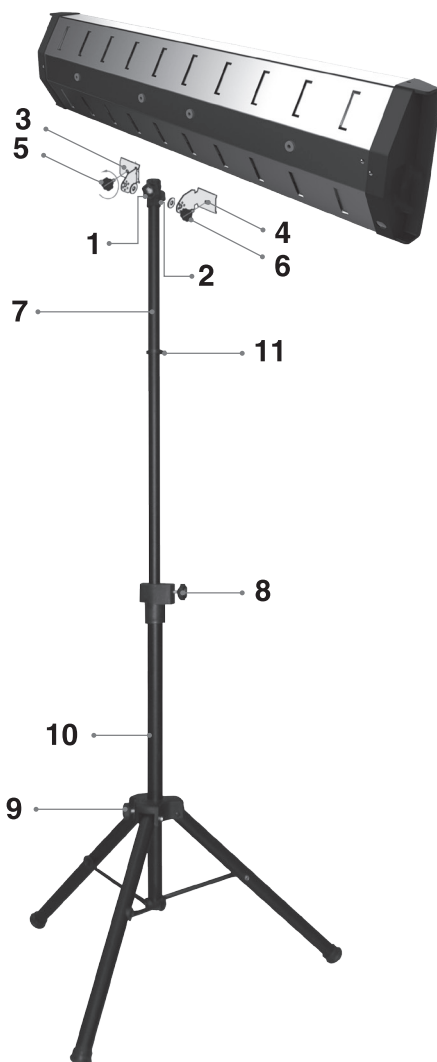
Code-128

**ВИН-LS-210 для инфракрасных обогревателей серии Bali  
(модельный ряд: ВИН-L-2.0, ВИН-L-3.0)**

Перед началом эксплуатации штатива внимательно изучите данное руководство и храните его в доступном месте.


## Штатив стальной телескопический для инфракрасных обогревателей BALLU VIH-L-2.0, VIH-L-3.0

Предназначен для комфортной мобильной установки обогревателя в практически любом месте и на необходимой высоте (высота установки до 2,1 м.)



- 1, 2 — Установочные элементы
- 3, 4 — Кронштейны (входят в комплект поставки лампового обогревателя)
- 5, 6 — Болт и гайка
- 7 — Верхняя часть штатива

- 8 — Болт, фиксирующий высоту штатива
- 9 — Болт, фиксирующий расположение опор
- 10 — Нижняя часть штатива
- 11 — Держатель кабеля



Расположите установочные элементы (1 и 2) на верхней части штатива (7), как показано на рисунке.



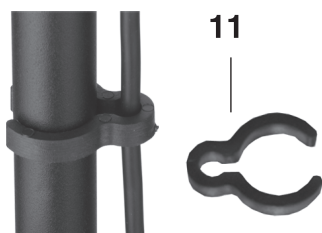
Подсоедините кронштейны (3 и 4) к прибору при помощи болта и гайки. Сопоставьте отверстия на кронштейнах с отверстиями на частях (1 и 2), после чего, установите прибор на штатив и затяните гайку на болте (5 и 6).



Ослабьте болт (8), вращая его против часовой стрелки. Выдвиньте верхнюю часть штатива (7) на нужную высоту и зафиксируйте при помощи болта (8), вращая по часовой стрелке.



Ослабьте болт (9), вращая его против часовой стрелки. Перемещайте нижнюю часть штатива (10) вверх и вниз. Зафиксировав удобное положение затяните болт (9), вращая его по часовой стрелке.



Закрепите кабель прибора при помощи специального держателя кабеля (11). Кабель крепится к верхней (7) части штатива (вставку входит 1 держатель).

**Комплектация:**

- Штатив
- Держатель кабеля (1 шт.)\*
- Болт и гайка (по 1 шт.)\*
- Болты фиксаторы (2 шт.)\*
- Установочные элементы (2 шт.)\*
- Инструкция\*

---

Примечание:

\* Могут быть установлены на штативе.

**Изготовитель:**

BALLU INDUSTRIAL GROUP

Suite 18B, 148 Connaught Road Central, Hong Kong, China

Баллу Индастриал Групп

Сьют 18Б, 148 Коннаут Роад Сентрал, Гонконг, Китай

**Импортер:**

ООО «Ай.Эр.Эм.Си.», 119049, г. Москва, Ленинский проспект, д. 6, стр. 7, каб. 14

**Сделано в Китае**

Товар не подлежит обязательной сертификации



## **ОФИЦИАЛЬНЫЙ ДИЛЕР В УКРАИНЕ:**

[storgom.ua](http://storgom.ua)

## **ГРАФИК РАБОТЫ:**

Пн. – Пт.: с 8:30 по 18:30

Сб.: с 09:00 по 16:00

Вс.: с 10:00 по 16:00

## **КОНТАКТЫ:**

+38 (044) 360-46-77

+38 (066) 77-395-77

+38 (097) 77-236-77

+38 (093) 360-46-77

Детальное описание товара:

<https://storgom.ua/product/shtativ-stalnoi-teleskopicheskii-ballu-bih-ls-2-0.html>

Другие товары: <https://storgom.ua/komplektuyushie-k-obogrevatelyam.html>