

DPH - DMH - ВРН - ВМН

ЦИРКУЛЯЦИОННЫЕ НАСОСЫ



ДЛЯ СИСТЕМ ОТОПЛЕНИЯ И КОНДИЦИОНИРОВАНИЯ ВОЗДУХА

Назначение. Разработано специально для индивидуальных и коллективных систем отопления и кондиционирования.

Рабочий диапазон. Производительность: от 1,5 до 78 куб.м/ч, напор: до 18 м водяного столба. Максимальное рабочее давление: 10 бар.

Перекачиваемая жидкость. Состав: чистая, без твердых включений и минеральных масел, не вязкая, химически нейтральная, по характеристикам аналогичная воде (макс. содержание гликоля – 30%). Температура: для однофазного исполнения насосов от –10°C до +110°C, для ВРН-DPH 150-180/280.50T, ВРН-DPH 150-180/340.65T и ВРН-DPH 150-180/360.80T от –10°C до +110°C, для остальных насосов в трехфазном исполнении от –10°C до +120°C.

Основные материалы. Гидравлический корпус

– чугун, рабочее колесо – технополимер, ротор – нержавеющая сталь, уплотнение – EPDM.

Особенности. Подшипники двигателя смазываются перекачиваемой жидкостью.

Двигатели однофазных моделей не требуют дополнительной защиты от перегрузки и имеют три скорости вращения двигателя. Для двигателей трехфазных моделей необходимо предусмотреть внешнюю защиту от перегрузки. Трехфазные двигатели имеют 2 или 3 скорости вращения двигателя. Сдвоенные модели имеют встроенный обратный клапан.

Монтаж. Вал двигателя строго в горизонтальном положении.

Стандартное электропитание: 1x230 В, 3x400 В.

Степень защиты: 3x400 – IP 44, 1x240 – IP 42.

Класс изоляции: H

ТЕХНИЧЕСКИЕ ХАРАКТЕРИСТИКИ- ОДИНОЧНЫЙ ЦИРКУЛЯЦИОННЫЙ НАСОС ФЛАНЦЕВЫЙ

ВМН 1400 1/min.

ВРН 2800 1/min.

МОДЕЛЬ	КОД
ВМН 30/250.40T	505900622
ВРН 60/250.40M	505904002
ВРН 60/250.40T	505904622
ВРН 120/250.40M	505907002
ВРН 120/250.40T	505907622
ВМН 30/280.50T	505920622
ВМН 60/280.50T	505923622
ВРН 60/280.50M	505924002
ВРН 60/280.50T	505924622
ВРН 120/280.50M	505927002

ИСТОЧНИК ПИТАНИЯ 50 Гц	Межосевое расстояние мм	Фланцы на заказ	Электрические характеристики				Миним. давление на всасывающем патрубке
			Скорость	Ном. об/мин	P1 Макс.мощн, Вт	In А	
3x230 V ~	250	DN 40 - PN 10	2	1340	100	0,48	темп 75°C 90°C 110°C 120°C м вод. 0,9 4 - 18
			1	1260	88	0,39	
			3	1440	192	0,78	
			2	1430	155	0,58	
			1	1260	88	0,23	
			3	2830	316	1,43	
1x230 V ~	250	DN 40 - PN 10	2	2750	309	1,53	темп 75°C 90°C 110°C 120°C м вод. 1,6 4 14 -
			1	2410	292	1,51	
			3	2830	316	1,43	
			2	2750	309	1,53	
			1	2410	292	1,51	
			3	2830	316	1,43	
3x230 V ~	250	DN 40 - PN 10	2	2570	253	0,81	темп 75°C 90°C 110°C 120°C м вод. 1,6 4 - 19
			1	2420	229	0,72	
			3	2850	348	0,99	
			2	2810	316	0,75	
			1	2430	232	0,72	
			3	2650	510	2,24	
1x230 V ~	250	DN 40 - PN 10	2	2320	498	2,35	темп 75°C 90°C 110°C 120°C м вод. 6 9 18 -
			1	1520	376	1,96	
			3	2650	510	2,24	
			2	2320	498	2,35	
			1	1520	376	1,96	
			3	2650	510	2,24	
3x230 V ~	250	DN 40 - PN 10	2	2300	395	1,2	темп 75°C 90°C 110°C 120°C м вод. 6 9 - 23
			1	2070	340	1,07	
			3	2780	536	1,16	
			2	2710	499	0,98	
			1	2080	339	0,62	
			3	2650	510	2,24	
3x230 V ~	280	DN 50 - PN 10	2	1390	148	0,7	темп 75°C 90°C 110°C 120°C м вод. 0,9 4 - 18
			1	1340	134	0,55	
			3	1460	255	1,12	
			2	1450	216	0,83	
			1	1350	131	0,32	
			3	1400	410	1,2	
3x230 V ~	280	DN 50 - PN 10	2	1210	272	0,94	темп 75°C 90°C 110°C 120°C м вод. 4 7,5 - 21
			1	1120	240	0,8	
			3	1400	410	1,2	
			2	1360	367	0,95	
			1	1130	235	0,46	
			3	1400	410	1,2	
1x230 V ~	280	DN 50 - PN 10	3	2840	595	2,79	темп 75°C 90°C 110°C 120°C м вод. 1,6 6 14 -
			2	2730	540	2,45	
			1	2200	506	2,58	
			3	2840	595	2,79	
			2	2730	540	2,45	
			1	2200	506	2,58	
3x230 V ~	280	DN 50 - PN 10	2	2670	464	1,35	темп 75°C 90°C 110°C 120°C м вод. 1,6 6 - 19
			1	2570	432	1,23	
			3	2890	589	1,31	
			2	2860	546	0,1	
			1	2570	423	0,71	
			3	2690	870	3,97	
1x230 V ~	280	DN 50 - PN 10	2	2360	800	3,69	темп 75°C 90°C 110°C 120°C м вод. 2 5 - 20
			1	1340	590	3,12	
			3	2690	870	3,97	
			2	2360	800	3,69	
			1	1340	590	3,12	
			3	2690	870	3,97	

DPH - DMH - BPH - BMH ЦИРКУЛЯЦИОННЫЕ НАСОСЫ

МОДЕЛЬ	КОД	ИСТОЧНИК ПИТАНИЯ 50 Гц	Межосевое расстояние мм	Фланцы на заказ	Электрические характеристики				Миним. давление на всасывающей патрубке
					Скорость	Ном. об/мин	P1 Макс.мощн, Вт	In А	
BPH 120/280.50T	505927622	3x230V ~	280	DN 50 - PN 10	2	2430	683	1,95	темп 75°C 90°C 110°C 120°C м вод. 2 5 - 20
					1	2240	605	1,75	
BPH 150/280.50T	505928622	3x400V ~	280	DN 50 - PN 10	3	2810	898	1,67	
					2	2740	840	1,47	
BPH 180/280.50T	505929622	3x230V ~	280	DN 50 - PN 10	1	2260	603	1	
					2	2553	1130	3,22	
BPH 150/280.50T	505928622	3x400V ~	280	DN 50 - PN 10	1	2420	1032	3	
					3	2850	1470	2,9	
BPH 180/280.50T	505929622	3x230V ~	280	DN 50 - PN 10	2	2802	1360	2,5	
					1	2425	1030	1,7	
BPH 120/280.50T	505927622	3x400V ~	280	DN 50 - PN 10	2	2520	1230	3,5	
					1	2340	1120	3,2	
BPH 150/280.50T	505928622	3x230V ~	280	DN 50 - PN 10	3	2830	1630	3	
					2	2780	1540	2,70	
BPH 180/280.50T	505929622	3x400V ~	280	DN 50 - PN 10	1	2360	1130	1,85	
					2	1360	170	0,73	
BMH 30/340.65T	505940622	3x230V ~	340	DN 65 - PN 10	1	1310	154	0,60	
					3	1450	270	1,12	
BMH 60/340.65T	505943622	3x400V ~	340	DN 65 - PN 10	2	1430	233	0,84	
					1	1310	150	0,35	
BMH 30/340.65T	505940622	3x230V ~	340	DN 65 - PN 10	2	1170	295	1	
					1	1070	257	0,85	
BMH 60/340.65T	505943622	3x400V ~	340	DN 65 - PN 10	3	1380	445	1,2	
					2	1350	403	0,97	
BPH 60/340.65M	505944002	1x230V ~	340	DN 65 - PN 10	1	1090	255	0,49	
					3	2780	735	3,37	
BPH 60/340.65T	505944622	3x230V ~	340	DN 65 - PN 10	2	2580	685	3,13	
					1	1460	564	3,12	
BPH 60/340.65T	505944622	3x400V ~	340	DN 65 - PN 10	2	2550	582	1,67	
					1	2380	532	1,53	
BPH 120/340.65T	505947622	3x230V ~	340	DN 65 - PN 10	3	2850	756	1,5	
					2	2800	705	1,3	
BPH 150/340.65T	505948622	3x400V ~	340	DN 65 - PN 10	1	2400	535	0,9	
					2	2630	1001	2,85	
BPH 180/340.65T	505949622	3x230V ~	340	DN 65 - PN 10	1	2500	940	2,66	
					3	2880	1275	2,64	
BPH 120/340.65T	505947622	3x400V ~	340	DN 65 - PN 10	2	2830	1200	2,25	
					1	2520	934	1,52	
BPH 150/340.65T	505948622	3x230V ~	340	DN 65 - PN 10	2	2410	1345	3,8	
					1	2250	1188	3,36	
BPH 180/340.65T	505949622	3x400V ~	340	DN 65 - PN 10	3	2800	1796	3,25	
					2	2730	1690	2,93	
BPH 120/340.65T	505947622	3x230V ~	340	DN 65 - PN 10	1	2250	1210	2	
					2	2330	1730	4,85	
BPH 150/340.65T	505948622	3x400V ~	340	DN 65 - PN 10	1	2100	1570	4,5	
					3	2760	2760	4,2	
BPH 180/340.65T	505949622	3x230V ~	340	DN 65 - PN 10	2	2680	2330	3,8	
					1	2150	1560	2,5	
BMH 30/360.80T	505960122	3x230V ~	360	DN 80 - PN 10	2	1100	313	1,05	
					1	1010	268	0,88	
BMH 60/360.80T	505963122	3x400V ~	360	DN 80 - PN 10	3	1370	484	1,23	
					2	1330	437	1	
BMH 30/360.80T	505960122	3x230V ~	360	DN 80 - PN 10	1	1030	266	0,51	
					2	1180	535	1,82	
BMH 60/360.80T	505963122	3x400V ~	360	DN 80 - PN 10	1	1100	465	1,55	
					3	1390	763	2,04	
BPH 120/360.80T	505967122	3x230V ~	360	DN 80 - PN 10	2	1350	663	1,65	
					1	1100	465	0,89	
BPH 150/360.80T	505968122	3x400V ~	360	DN 80 - PN 10	2	2500	1410	3,95	
					1	2340	1292	3,6	
BPH 120/360.80T	505967122	3x230V ~	360	DN 80 - PN 10	3	2830	1820	3,3	
					2	2780	1710	2,93	
BPH 150/360.80T	505968122	3x400V ~	360	DN 80 - PN 10	1	2350	1302	2,13	
					2	2140	1984	5,62	
BPH 180/360.80T	505969122	3x230V ~	360	DN 80 - PN 10	1	1900	1695	4,82	
					3	2710	2870	4,64	
BPH 120/360.80T	505967122	3x400V ~	360	DN 80 - PN 10	2	2610	2686	4,32	
					1	1940	1710	2,85	
BPH 150/360.80T	505968122	3x230V ~	360	DN 80 - PN 10	2	2380	1670	4,7	
					1	2170	1490	4,25	
BPH 180/360.80T	505969122	3x400V ~	360	DN 80 - PN 10	3	2780	2310	4	
					2	2700	2210	3,5	
BPH 120/360.80T	505967122	3x230V ~	360	DN 80 - PN 10	1	2200	1490	2,4	
					2	2200	1490	2,4	

Гидравлические характеристики двойных моделей относятся только к одному работающему двигателю.

DPH - DMH - BPH - BMH

ЦИРКУЛЯЦИОННЫЕ НАСОСЫ

ТЕХНИЧЕСКИЕ ХАРАКТЕРИСТИКИ - СДВОЕННЫЙ ЦИРКУЛЯЦИОННЫЙ НАСОС ФЛАНЦЕВЫЙ

DMH 1400 1/min.
DPH 2800 1/min.

МОДЕЛЬ	КОД	ИСТОЧНИК ПИТАНИЯ 50 Гц	Межосевое расстояние мм	Фланцы на заказ	Электрические характеристики				Миним. давление на всасывающем патрубке		
					Скорость	Ном. об/мин	P1 Макс. мощн, Вт	In А			
DMH 30/250.40 T	505910622	3x230 V ~	250	DN 40 - PN 10	2	1340	100	0,48	темп 75°C 90°C 110°C 120°C м вод. 0,9 4 - 18		
					1	1260	88	0,39			
DPH 60/250.40 M	505914002	3x400 V ~	250	DN 40 - PN 10	3	1440	192	0,78			
					2	1430	155	0,58			
DPH 60/250.40 T	505914622	1x230 V ~	250	DN 40 - PN 10	1	1260	88	0,23			
					3	2830	316	1,43			
DPH 120/250.40 M	505917002	3x230 V ~	250	DN 40 - PN 10	2	2750	309	1,53	темп 75°C 90°C 110°C 120°C м вод. 1,6 4 14 -		
					1	2410	292	1,51			
DPH 120/250.40 T	505917622	3x400 V ~	250	DN 40 - PN 10	3	2570	253	0,81			
					2	2810	316	0,75			
DMH 30/280.50 T	505930622	1x230 V ~	250	DN 40 - PN 10	1	2420	229	0,72		темп 75°C 90°C 110°C 120°C м вод. 1,6 4 - 19	
					3	2850	348	0,99			
DMH 60/280.50 T	505933622	3x230 V ~	280	DN 50 - PN 10	2	2810	316	0,75			
					1	2430	232	0,72			
DPH 60/280.50 M	505934002	3x400 V ~	280	DN 50 - PN 10	3	2650	510	2,24	темп 75°C 90°C 110°C 120°C м вод. 6 9 18 -		
					2	2320	498	2,35			
DPH 120/280.50 M	505937002	1x230 V ~	280	DN 50 - PN 10	1	1520	376	1,96			
					3	2300	395	1,2			
DPH 120/280.50 T	505934622	3x230 V ~	280	DN 50 - PN 10	1	2070	340	1,07		темп 75°C 90°C 110°C 120°C м вод. 6 9 - 23	
					3	2780	536	1,16			
DMH 30/280.50 T	505930622	3x400 V ~	280	DN 50 - PN 10	2	2710	499	0,98			
					1	2080	339	0,62			
DMH 60/280.50 T	505933622	1x230 V ~	280	DN 50 - PN 10	2	1390	148	0,7	темп 75°C 90°C 110°C 120°C м вод. 0,9 4 - 18		
					1	1340	134	0,55			
DPH 60/280.50 M	505934002	3x230 V ~	280	DN 50 - PN 10	3	1460	255	1,12			
					2	1450	216	0,83			
DPH 120/280.50 M	505937002	3x400 V ~	280	DN 50 - PN 10	1	1350	131	0,32		темп 75°C 90°C 110°C 120°C м вод. 4 7,5 - 21	
					2	1210	272	0,94			
DMH 30/340.65 T	505950622	1x230 V ~	340	DN 50 - PN 10	1	1120	240	0,8			
					3	1400	410	1,2			
DMH 60/340.65 T	505953622	3x230 V ~	340	DN 65 - PN 10	2	1360	367	0,95	темп 75°C 90°C 110°C 120°C м вод. 2 5 - 20		
					1	1130	235	0,46			
DPH 60/340.65 M	505954002	3x400 V ~	340	DN 65 - PN 10	3	2840	595	2,79			
					2	2730	540	2,45			
DPH 120/280.50 M	505937002	1x230 V ~	280	DN 50 - PN 10	1	2200	506	2,58		темп 75°C 90°C 110°C 120°C м вод. 1,6 6 14 -	
					3	2670	464	1,35			
DPH 60/280.50 T	505934622	3x230 V ~	280	DN 50 - PN 10	1	2570	432	1,23			
					3	2890	589	1,31			
DPH 120/280.50 M	505937002	3x400 V ~	280	DN 50 - PN 10	2	2860	546	0,1	темп 75°C 90°C 110°C 120°C м вод. 1,6 6 - 19		
					1	2570	423	0,71			
DPH 120/280.50 T	505937622	1x230 V ~	280	DN 50 - PN 10	3	2690	870	3,97			
					2	2360	800	3,69			
DPH 150/280.50 T	505938622	3x230 V ~	280	DN 50 - PN 10	1	1340	590	3,12		темп 75°C 90°C 110°C 120°C м вод. 2 5 - 20	
					2	2430	683	1,95			
DPH 180/280.50 T	505939622	3x400 V ~	280	DN 50 - PN 10	1	2240	605	1,75			
					3	2810	898	1,67			
DMH 30/340.65 T	505950622	1x230 V ~	340	DN 65 - PN 10	2	2740	840	1,47	темп 75°C 90°C 110°C 120°C м вод. 2 5 - 20		
					1	2260	603	1			
DMH 60/340.65 T	505953622	3x230 V ~	340	DN 65 - PN 10	2	2553	1130	3,22			
					1	2420	1032	3			
DPH 60/340.65 M	505954002	3x400 V ~	340	DN 65 - PN 10	3	2850	1470	2,9		темп 75°C 90°C 110°C 120°C м вод. 2 5 - 20	
					2	2802	1360	2,5			
DMH 30/340.65 T	505950622	1x230 V ~	340	DN 65 - PN 10	1	2425	1030	1,7	темп 75°C 90°C 110°C 120°C м вод. 2 5 - 20		
					2	2520	1230	3,5			
DMH 60/340.65 T	505953622	3x230 V ~	340	DN 65 - PN 10	1	2340	1120	3,2			темп 75°C 90°C 110°C 120°C м вод. 2 5 - 20
					3	2830	1630	3			
DPH 60/340.65 M	505954002	3x400 V ~	340	DN 65 - PN 10	2	2780	1540	2,70		темп 75°C 90°C 110°C 120°C м вод. 1 4 13 -	
					1	2360	1130	1,85			
DPH 60/340.65 T	505954622	1x230 V ~	340	DN 65 - PN 10	2	1360	170	0,73	темп 75°C 90°C 110°C 120°C м вод. 4 7,5 - 21		
					1	1310	154	0,60			
DMH 30/340.65 T	505950622	3x230 V ~	340	DN 65 - PN 10	3	1450	270	1,12			темп 75°C 90°C 110°C 120°C м вод. 4 7,5 - 21
					2	1430	233	0,84			
DMH 60/340.65 T	505953622	3x400 V ~	340	DN 65 - PN 10	1	1310	150	0,35		темп 75°C 90°C 110°C 120°C м вод. 4 7,5 - 21	
					2	1170	295	1			
DPH 60/340.65 M	505954002	1x230 V ~	340	DN 65 - PN 10	3	1380	445	1,2	темп 75°C 90°C 110°C 120°C м вод. 1 4 13 -		
					2	1350	403	0,97			
DPH 60/340.65 T	505954622	3x230 V ~	340	DN 65 - PN 10	1	1090	255	0,49			темп 75°C 90°C 110°C 120°C м вод. 1 4 - 18
					2	2780	735	3,37			
DMH 30/340.65 T	505950622	3x400 V ~	340	DN 65 - PN 10	2	2580	685	3,13		темп 75°C 90°C 110°C 120°C м вод. 1 4 13 -	
					1	1460	564	3,12			
DMH 60/340.65 T	505953622	1x230 V ~	340	DN 65 - PN 10	2	2550	582	1,67	темп 75°C 90°C 110°C 120°C м вод. 1 4 - 18		
					1	2380	532	1,53			
DPH 60/340.65 M	505954002	3x230 V ~	340	DN 65 - PN 10	3	2850	756	1,5			темп 75°C 90°C 110°C 120°C м вод. 1 4 - 18
					2	2800	705	1,3			
DPH 60/340.65 T	505954622	3x400 V ~	340	DN 65 - PN 10	1	2400	535	0,9		темп 75°C 90°C 110°C 120°C м вод. 1 4 - 18	
					2	2400	535	0,9			

Гидравлические характеристики двойных моделей относятся только к одному работающему двигателю.

DAB PUMPS оставляет за собой право производить изменения без предварительного уведомления



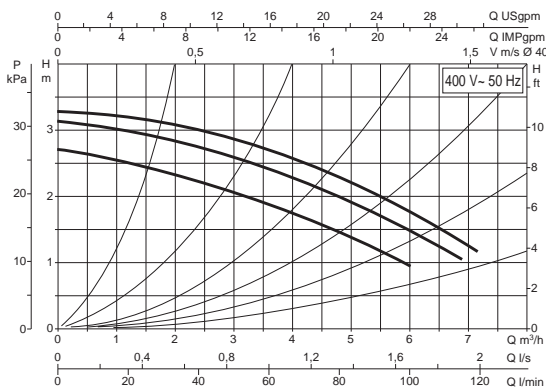
DPH - DMH - BPH - BMH

ЦИРКУЛЯЦИОННЫЕ НАСОСЫ С МОКРЫМ РОТОРОМ

ЦИРКУЛЯЦИОННЫЕ И ИМ-ЛАЙН НАСОСЫ

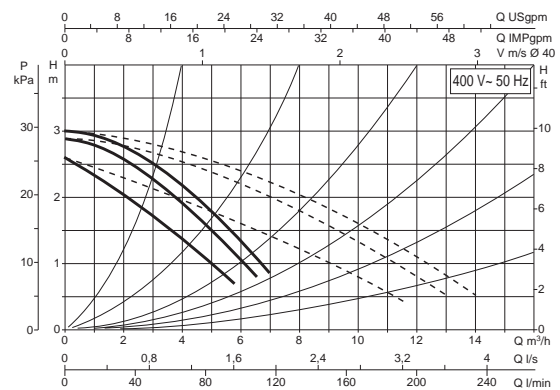
МОДЕЛЬ	КОД	ИСТОЧНИК ПИТАНИЯ 50Гц	Межосевое расстояние мм	Фланцы на заказ	Электрические характеристики				Миним. давление на всасывающем патрубке			
					Скорость	Ном. об/мин	P1 Макс.мощн, Вт	In А				
DPH 120/340.65 T	505957622	3x230 V ~	340	DN 65 - PN 10	2	2630	1001	2,85	темп 75°C м.вод. 6	90°C 9	110°C -	120°C 22
					1	2500	940	2,66				
DPH 150/340.65 T	505958622	3x400 V ~	340	DN 65 - PN 10	3	2880	1275	2,64	темп 75°C м.вод. 7	90°C 11	110°C 18	120°C -
					2	2830	1200	2,25				
DPH 180/340.65 T	505959622	3x230 V ~	340	DN 65 - PN 10	1	2520	934	1,52	темп 75°C м.вод. 7	90°C 11	110°C 18	120°C -
					2	2330	1730	4,85				
DMH 30/360.80 T	505970122	3x400 V ~	360	DN 80 - PN 10	1	2100	1570	4,5	темп 75°C м.вод. 4	90°C 7,5	110°C -	120°C 21
					2	2330	1730	4,85				
DMH 60/360.80 T	505973122	3x230 V ~	360	DN 80 - PN 10	1	2100	1570	4,5	темп 75°C м.вод. 2	90°C 5	110°C -	120°C 20
					2	2330	1730	4,85				
DPH 120/360.80 T	505977122	3x400 V ~	360	DN 80 - PN 10	1	2150	1560	2,5	темп 75°C м.вод. 6	90°C 10	110°C -	120°C 22
					2	2330	1730	4,85				
DPH 150/360.80 T	505978122	3x230 V ~	360	DN 80 - PN 10	1	1100	313	1,05	темп 75°C м.вод. 7	90°C 11	110°C 18	120°C -
					2	1180	535	1,82				
DPH 180/360.80 T	505979122	3x400 V ~	360	DN 80 - PN 10	1	1010	268	0,88	темп 75°C м.вод. 7	90°C 11	110°C 18	120°C -
					2	1100	465	1,55				
DMH 30/250.40 T	505970122	3x230 V ~	360	DN 80 - PN 10	1	1390	763	2,04	темп 75°C м.вод. 7	90°C 11	110°C 18	120°C -
					2	1350	663	1,65				
DMH 60/250.40 T	505973122	3x400 V ~	360	DN 80 - PN 10	1	1100	465	0,89	темп 75°C м.вод. 7	90°C 11	110°C 18	120°C -
					2	1100	465	0,89				
BPH 120/360.80 T	505977122	3x230 V ~	360	DN 80 - PN 10	1	2500	1410	3,95	темп 75°C м.вод. 6	90°C 10	110°C -	120°C 22
					2	2340	1292	3,6				
BPH 150/360.80 T	505978122	3x400 V ~	360	DN 80 - PN 10	1	2830	1820	3,3	темп 75°C м.вод. 7	90°C 11	110°C 18	120°C -
					2	2780	1710	2,93				
BPH 180/360.80 T	505979122	3x230 V ~	360	DN 80 - PN 10	1	2350	1302	2,13	темп 75°C м.вод. 7	90°C 11	110°C 18	120°C -
					2	2350	1302	2,13				
BMH 30/250.40 T	505970122	3x230 V ~	360	DN 80 - PN 10	1	2140	1984	5,62	темп 75°C м.вод. 7	90°C 11	110°C 18	120°C -
					2	1900	1695	4,82				
BMH 60/250.40 T	505973122	3x400 V ~	360	DN 80 - PN 10	1	2710	2870	4,64	темп 75°C м.вод. 7	90°C 11	110°C 18	120°C -
					2	2610	2686	4,32				
BMH 120/250.40 T	505977122	3x230 V ~	360	DN 80 - PN 10	1	1940	1710	2,85	темп 75°C м.вод. 7	90°C 11	110°C 18	120°C -
					2	2380	1670	4,7				
BMH 150/250.40 T	505978122	3x400 V ~	360	DN 80 - PN 10	1	2170	1490	4,25	темп 75°C м.вод. 7	90°C 11	110°C 18	120°C -
					2	2780	2310	4				
BMH 180/250.40 T	505979122	3x230 V ~	360	DN 80 - PN 10	1	2210	1490	2,4	темп 75°C м.вод. 7	90°C 11	110°C 18	120°C -
					2	2700	2210	3,5				
BMH 30/250.40 T	505970122	3x400 V ~	360	DN 80 - PN 10	1	2200	1490	2,4	темп 75°C м.вод. 7	90°C 11	110°C 18	120°C -
					2	2200	1490	2,4				

BMH 30/250.40 T



DMH 30/250.40 T

380V ~ - 400V ~



Гидравлические характеристики двоянных моделей относятся только к одному работающему двигателю.

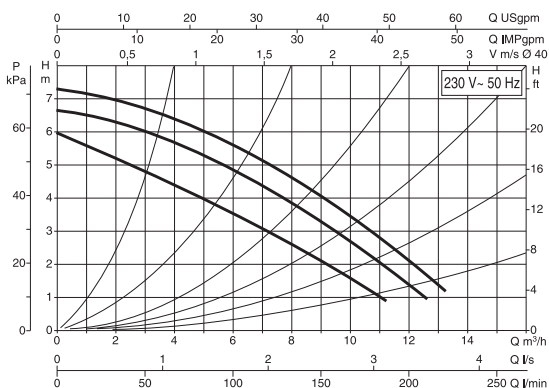
DAB PUMPS оставляет за собой право производить изменения без предварительного уведомления



DPH - DMH - BPH - BMH

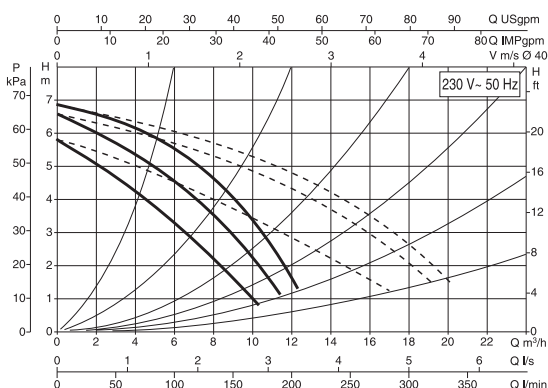
ЦИРКУЛЯЦИОННЫЕ НАСОСЫ С МОКРЫМ РОТОРОМ

BPH 60/250.40 M

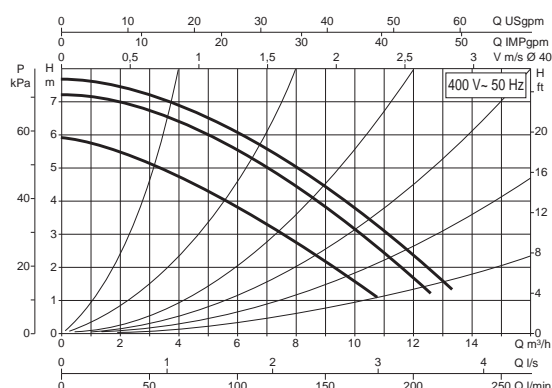


DPH 60/250.40 M

220V~ - 230V~

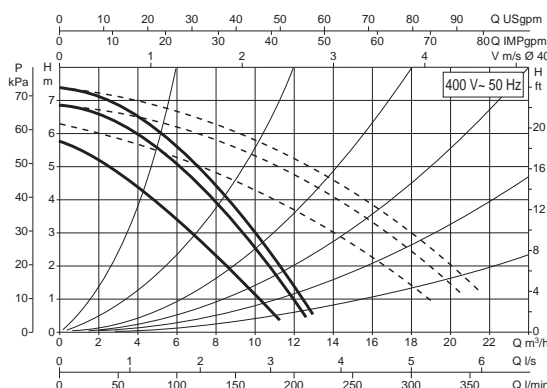


BPH 60/250.40 T

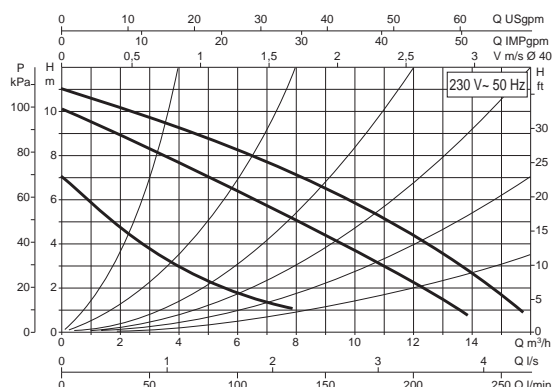


DPH 60/250.40 T

380V~ - 400V~

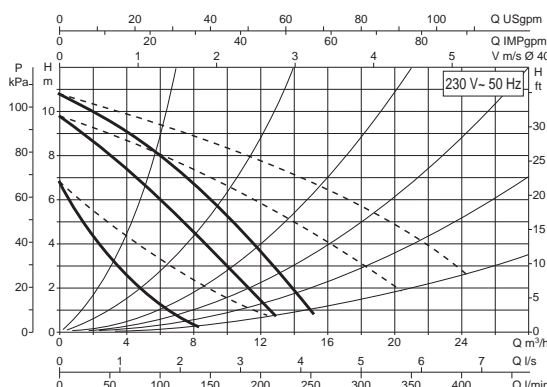


BPH 120/250.40 M

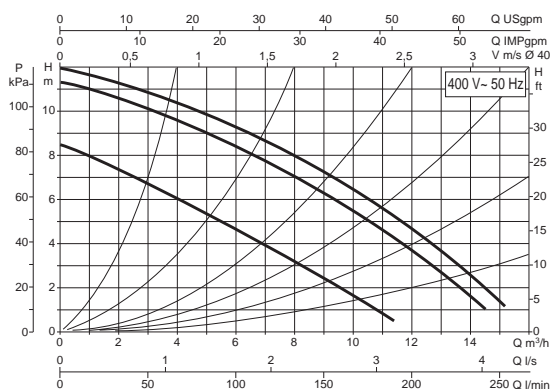


DPH 120/250.40 M

220V~ - 230V~

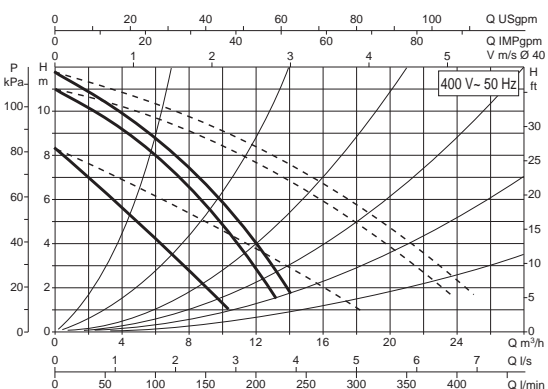


BPH 120/250.40 T



DPH 120/250.40 T

380V~ - 400V~



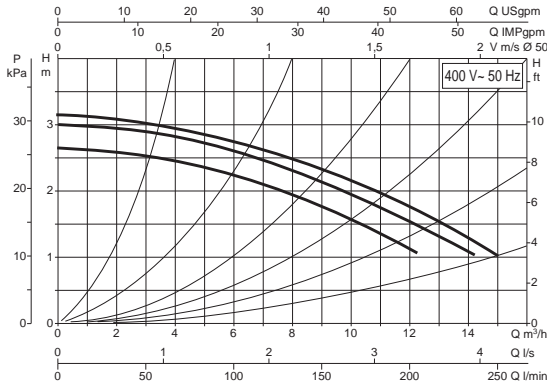
Гидравлические характеристики двойных моделей относятся только к одному работающему двигателю.

DPH - DMH - BPH - BMH

ЦИРКУЛЯЦИОННЫЕ НАСОСЫ С МОКРЫМ РОТОРОМ

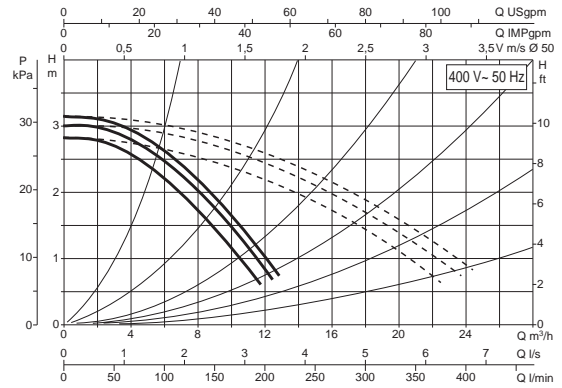
ЦИРКУЛЯЦИОННЫЕ И ИН-ЛАЙН НАСОСЫ

BMH 30/280.50 T

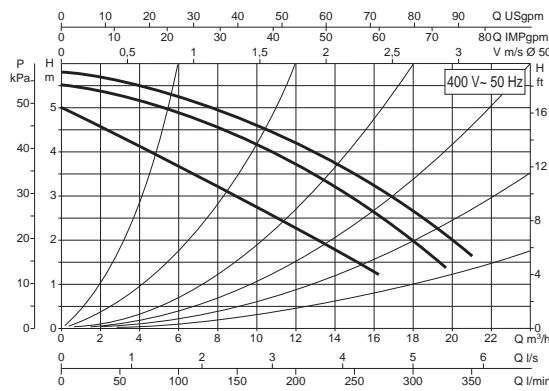


DMH 30/280.50 T

380V~ - 400V~

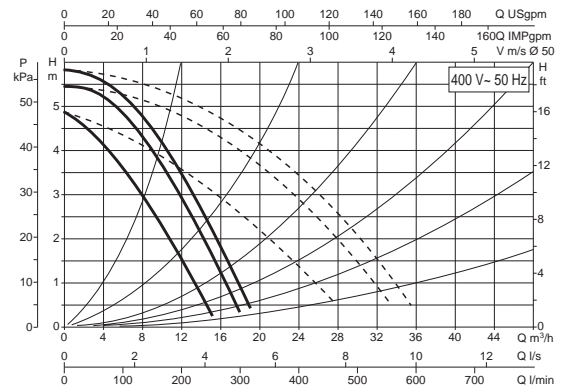


BMH 60/280.50 T

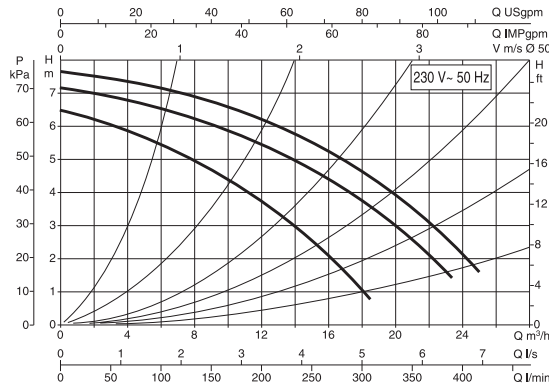


DMH 60/280.50 T

380V~ - 400V~

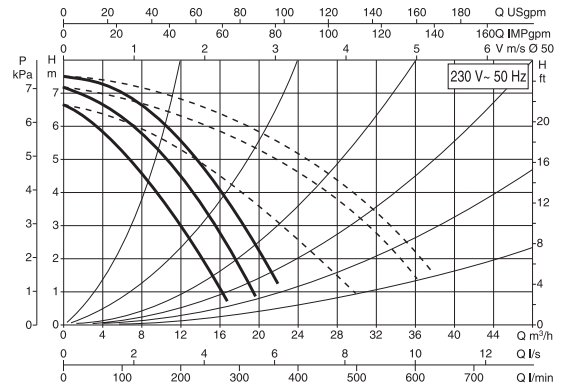


BPH 60/280.50 M

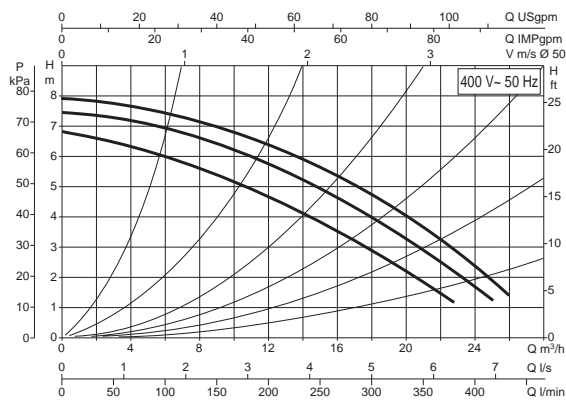


DPH 60/280.50 M

220V~ - 230V~

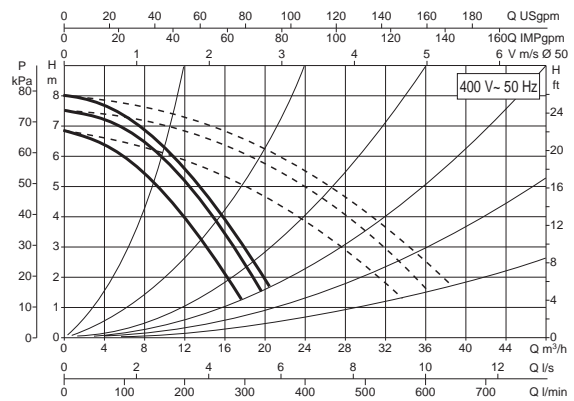


BPH 60/280.50 T



DPH 60/280.50 T

380V~ - 400V~



Гидравлические характеристики двоянных моделей относятся только к одному работающему двигателю.

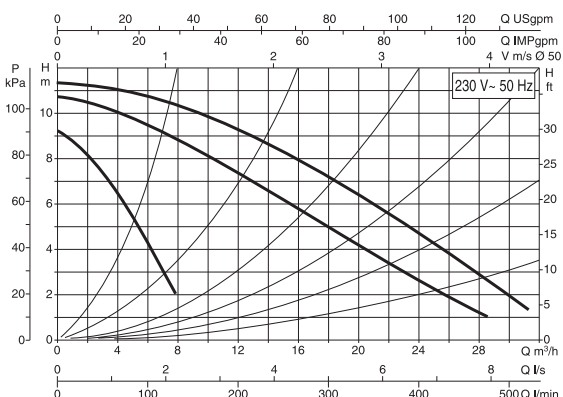
DAB PUMPS оставляет за собой право производить изменения без предварительного уведомления



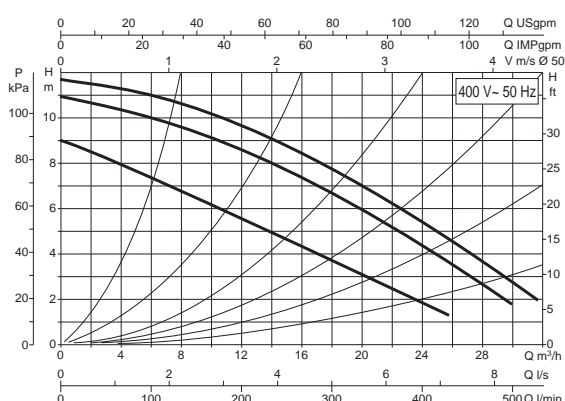
DPH - DMH - BPH - BMH

ЦИРКУЛЯЦИОННЫЕ НАСОСЫ С МОКРЫМ РОТОРОМ

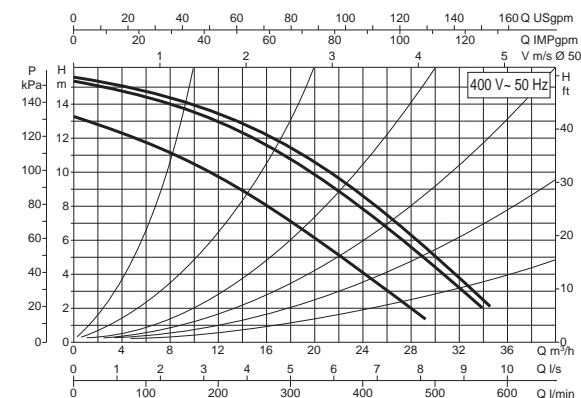
BPH 120/280.50 M



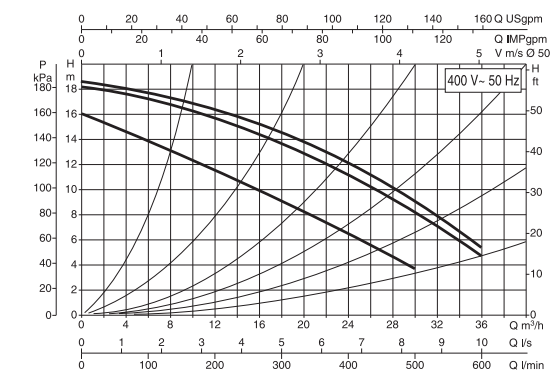
BPH 120/280.50 T



BPH 150/280.50 T

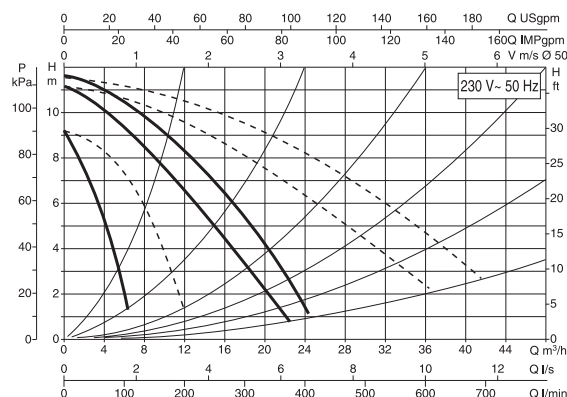


BPH 180/280.50 T



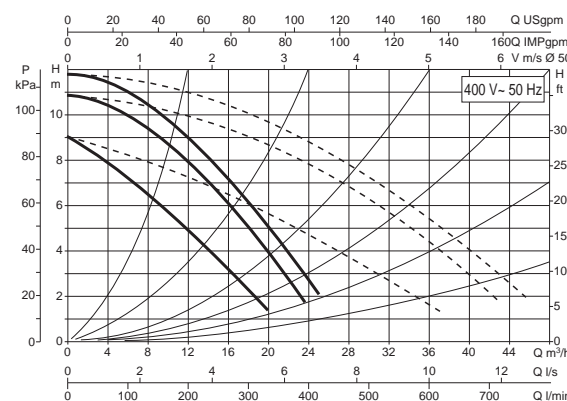
DPH 120/280.50 M

220V~ - 230V~



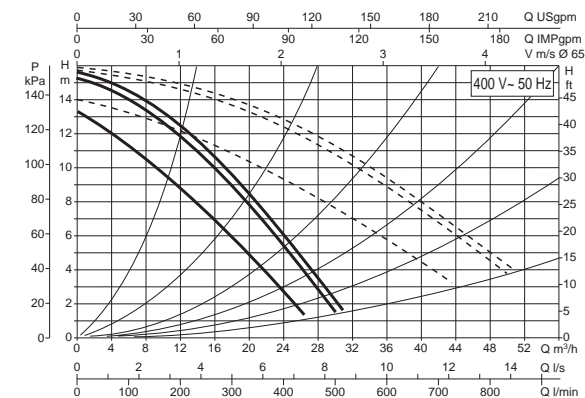
DPH 120/280.50 T

380V~ - 400V~



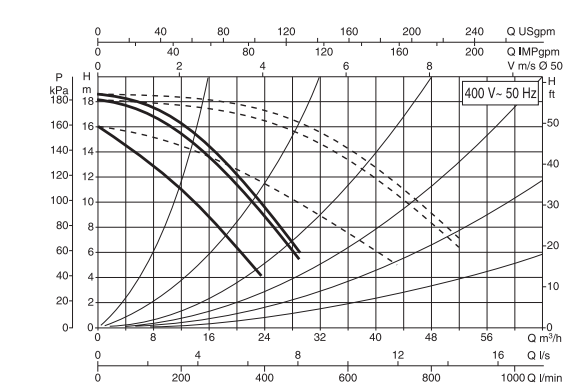
DPH 150/280.50 T

380V~ - 400V~



DPH 180/280.50 T

380V~ - 400V~



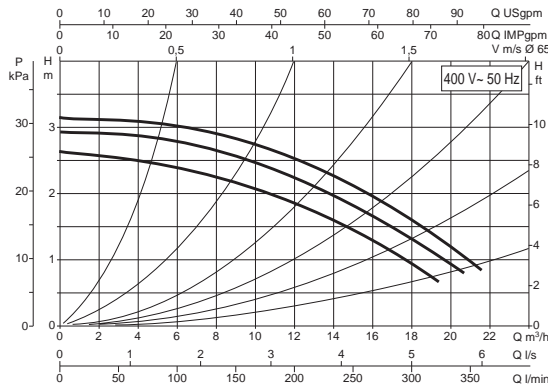
Гидравлические характеристики двоянных моделей относятся только к одному работающему двигателю.

DPH - DMH - BPH - BMH

ЦИРКУЛЯЦИОННЫЕ НАСОСЫ С МОКРЫМ РОТОРОМ

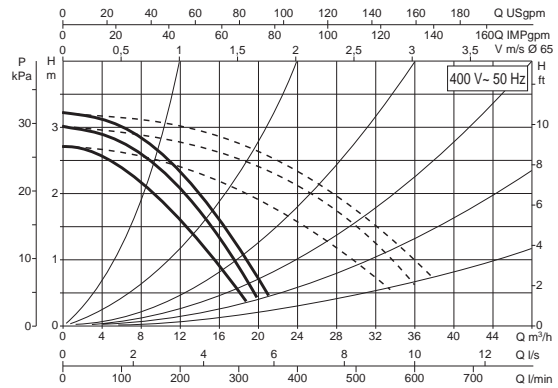
ЦИРКУЛЯЦИОННЫЕ И ИН-ЛАЙН НАСОСЫ

BMH 30/340.65 T

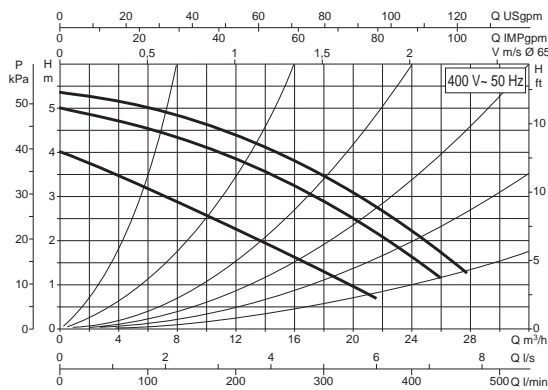


DMH 30/340.65 T

380 V~ - 400 V~

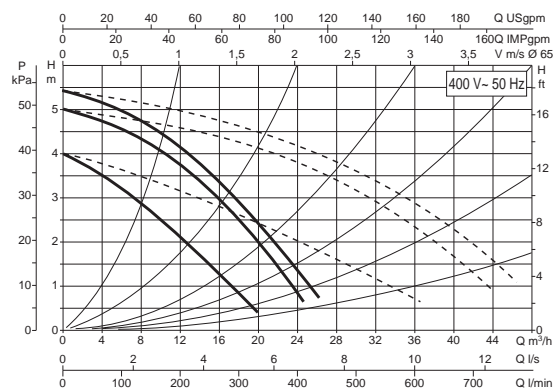


BMH 60/340.65 T

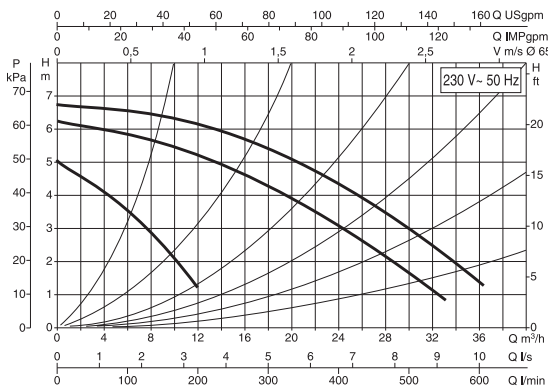


DMH 60/340.65 T

380 V~ - 400 V~

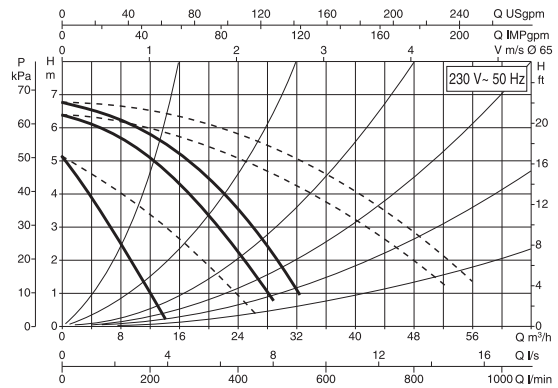


BPH 60/340.65 M

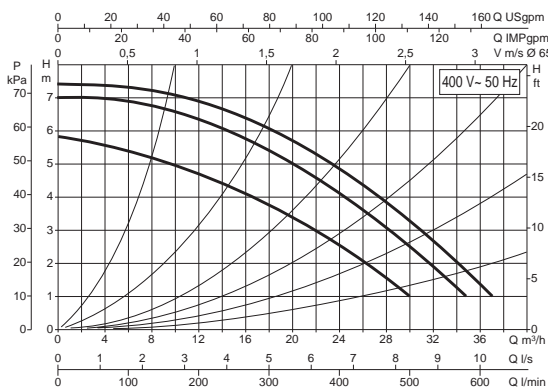


DPH 60/340.65 M

220 V~ - 230 V~

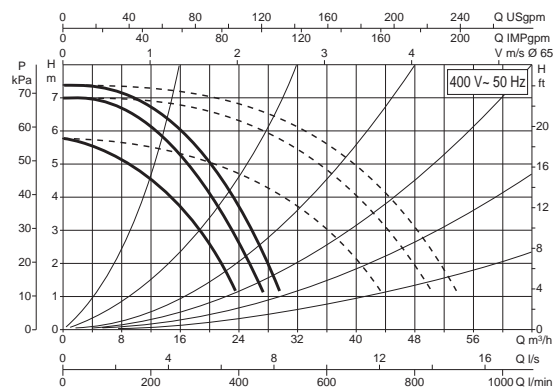


BPH 60/340.65 T



DPH 60/340.65 T

380 V~ - 400 V~



Гидравлические характеристики двоянных моделей относятся только к одному работающему двигателю

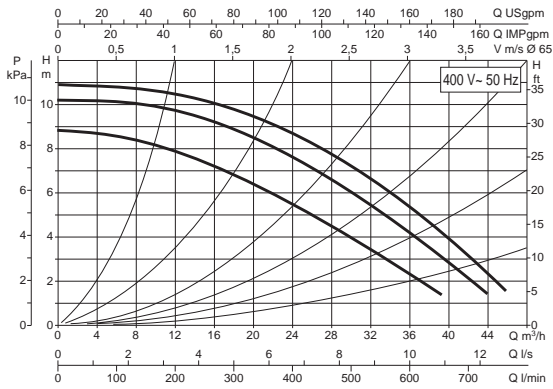
DAB PUMPS оставляет за собой право производить изменения без предварительного уведомления



DPH - DMH - BPH - BMH

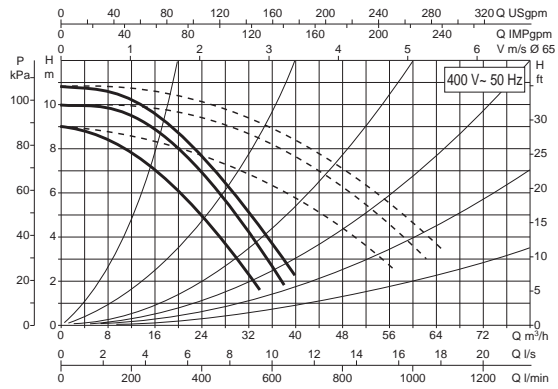
ЦИРКУЛЯЦИОННЫЕ НАСОСЫ С МОКРЫМ РОТОРОМ

BPH 120/340.65 T

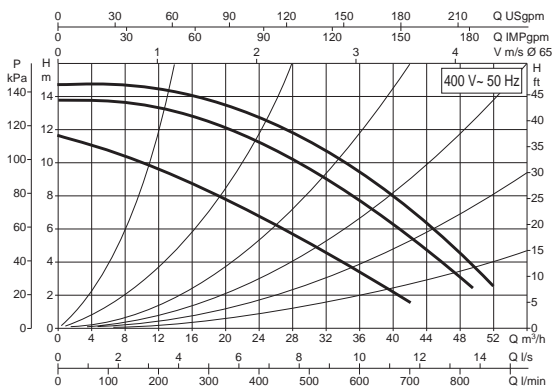


DPH 120/340.65 T

380 V~ - 400 V~

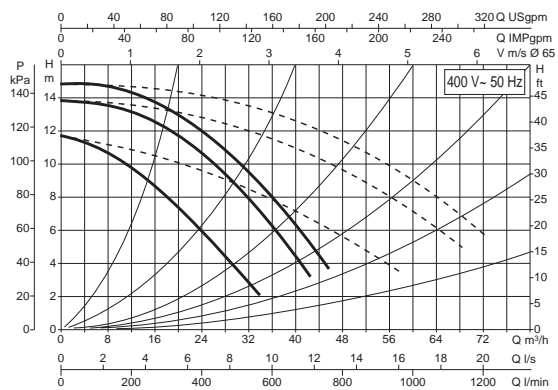


BPH 150/340.65 T

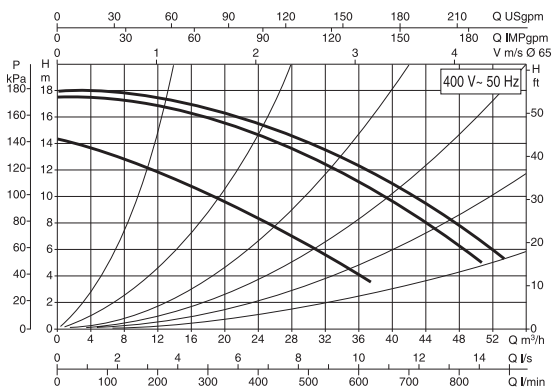


DPH 150/340.65 T

380 V~ - 400 V~

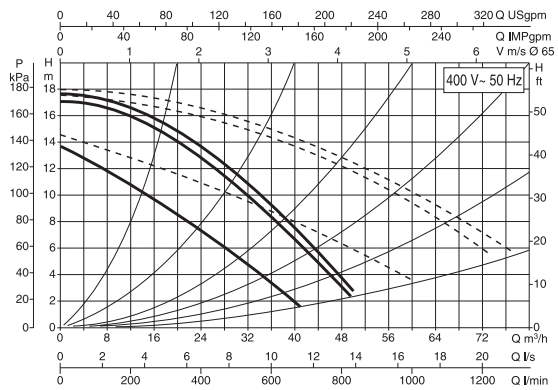


BPH 180/340.65 T

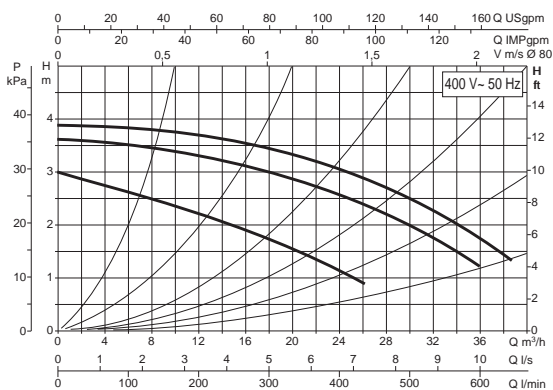


DPH 180/340.65 T

380 V~ - 400 V~

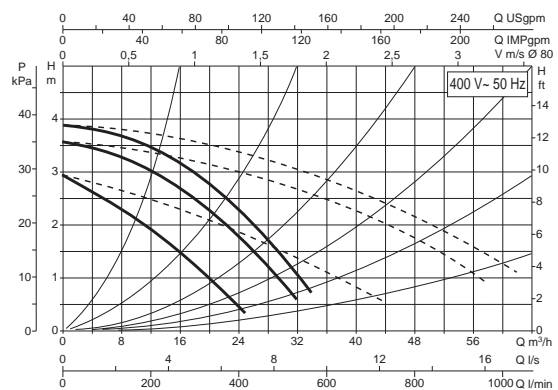


BMH 30/360.80 T



DMH 30/360.80 T

380 V~ - 400 V~



Гидравлические характеристики двойных моделей относятся только к одному работающему двигателю

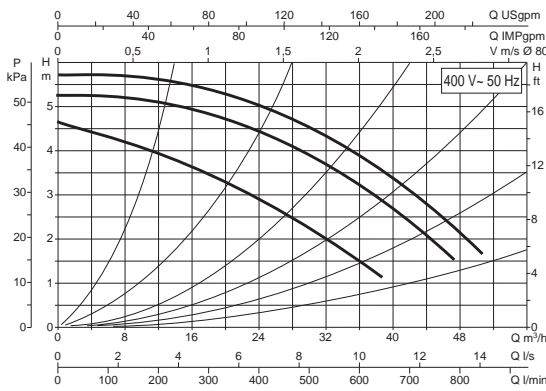
DAB PUMPS оставляет за собой право производить изменения без предварительного уведомления

DPH - DMH - BPH - BMH

ЦИРКУЛЯЦИОННЫЕ НАСОСЫ С МОКРЫМ РОТОРОМ

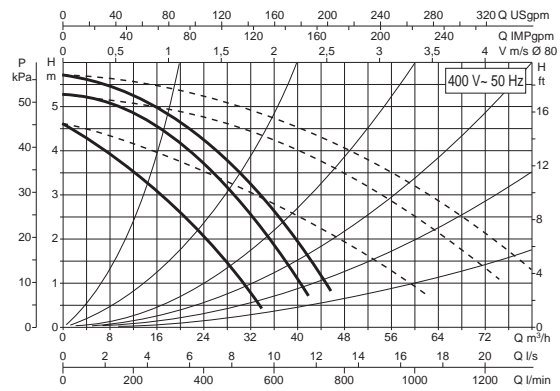
ЦИРКУЛЯЦИОННЫЕ И ИМ-ЛАЙН НАСОСЫ

BMH 60/360.80 T

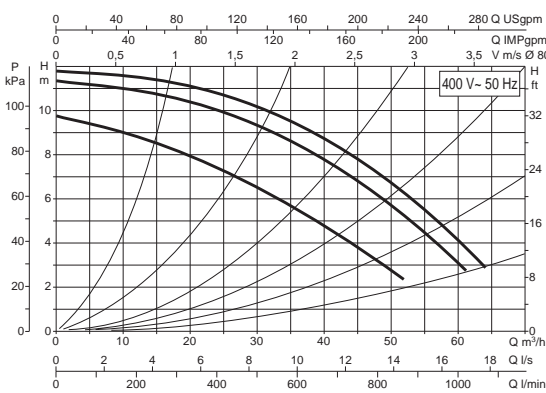


DMH 60/360.80 T

380 V ~ - 400 V ~

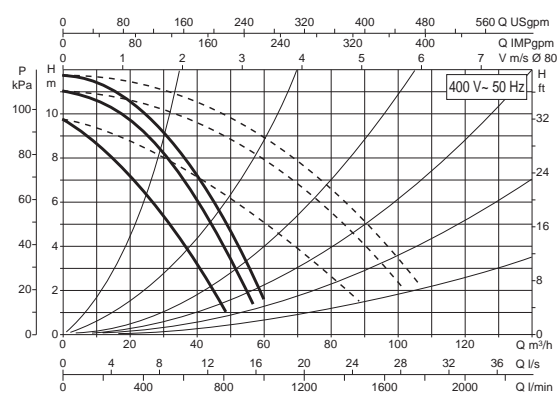


BPH 120/360.80 T

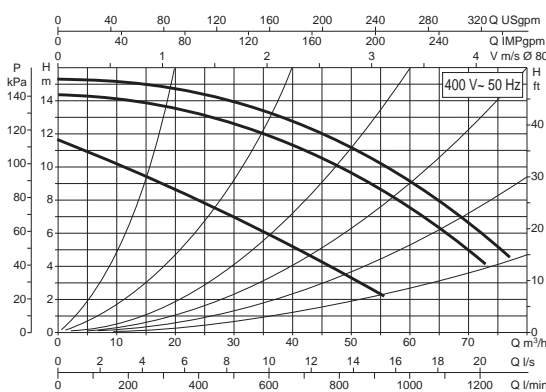


DPH 120/360.80 T

380 V ~ - 400 V ~

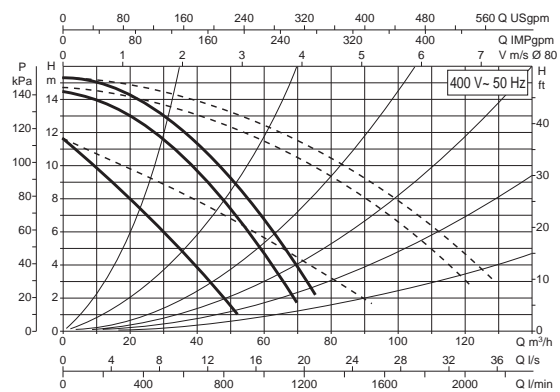


BPH 150/360.80 T

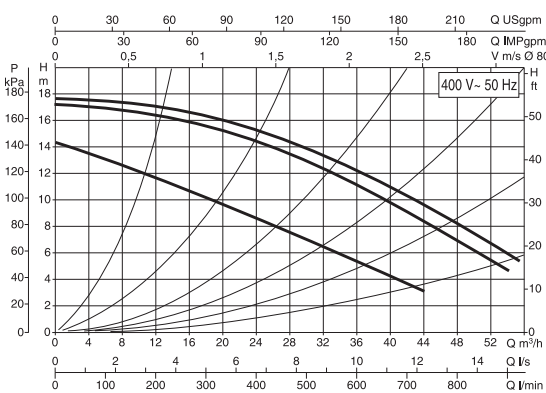


DPH 150/360.80

380 V ~ - 400 V ~

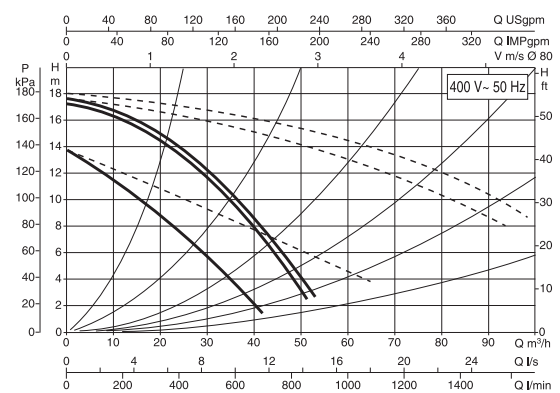


BPH 180/360.80 T



DPH 180/360.80 T

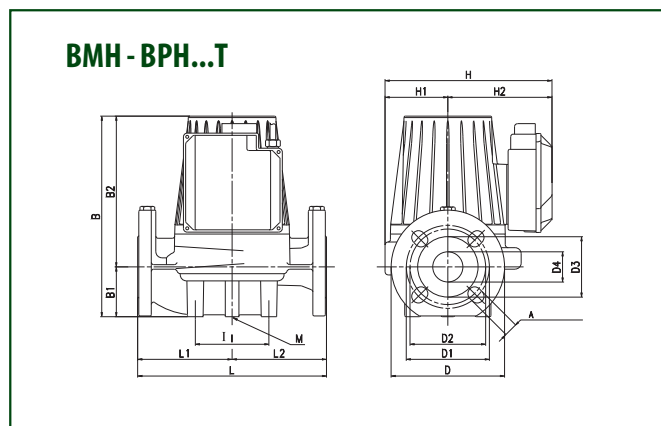
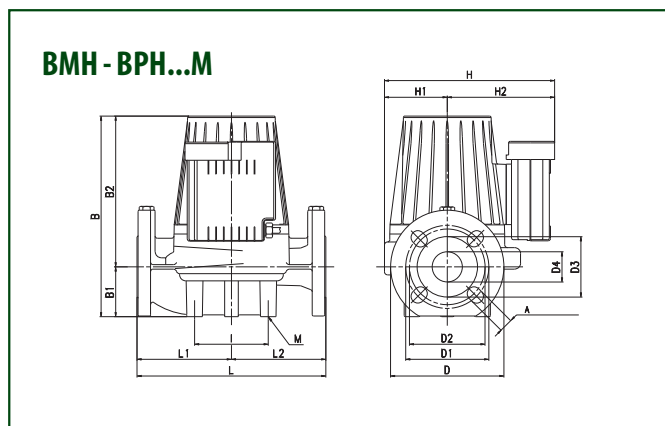
380 V ~ - 400 V ~



Гидравлические характеристики двойных моделей относятся только к одному работающему двигателю.

DPH - DMH - BPH - BMH
ЦИРКУЛЯЦИОННЫЕ НАСОСЫ С МОКРЫМ РОТОРОМ

РАЗМЕРЫ И ВЕС - ОДИНОЧНЫЙ НАСОС ФЛАНЦЕВЫЙ

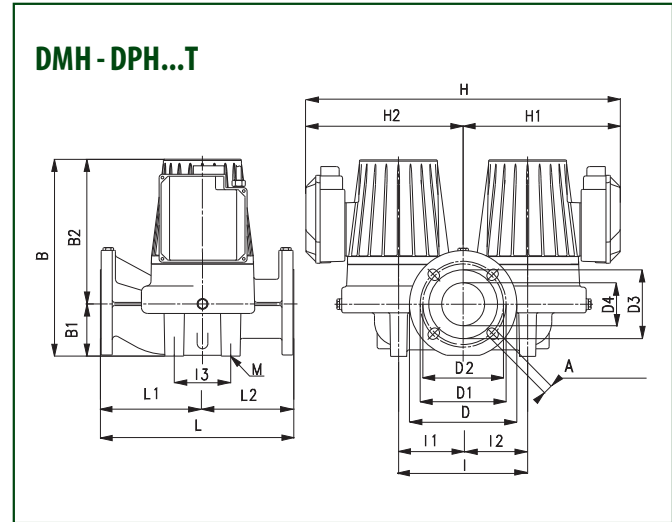
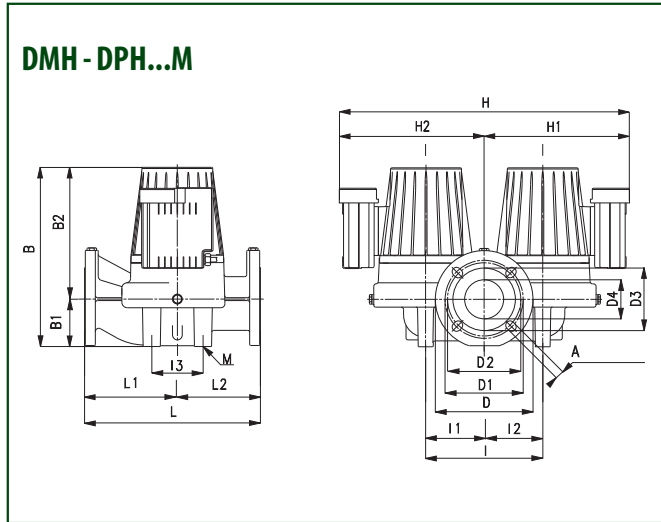


Модель	L	L1	L2	A	B	B1	B2	D	D1	D2	D3	D4	I	M	H	H1	H2	Вес кг
BMH 30/250.40 T	250	125	125	18	266	66	200	150	110	100	80	40	100	M10	221	83	138	17,5
BPH 60/250.40 M	250	125	125	18	266	66	200	150	110	100	80	40	100	M10	221	83	138	17,5
BPH 60/250.40 T	250	125	125	18	266	66	200	150	110	100	80	40	100	M10	221	83	138	17,5
BPH 120/250.40 M	250	125	125	18	266	66	200	150	110	100	80	40	100	M10	221	83	138	17,5
BPH 120/250.40 T	250	125	125	18	266	66	200	150	110	100	80	40	100	M10	221	83	138	17,5
BMH 30/280.50 T	280	140	140	18	312	73	239	165	125	110	90	50	100	M10	254	96	158	24
BMH 60/280.50 T	280	140	140	18	312	73	239	165	125	110	90	50	100	M10	254	96	158	24
BPH 60/280.50 M	280	140	140	18	312	73	239	165	125	110	90	50	100	M10	254	156	158	24
BPH 60/280.50 T	280	140	140	18	312	73	239	165	125	110	90	50	100	M10	254	156	158	24
BPH 120/280.50 M	280	140	140	18	312	73	239	165	125	110	90	50	100	M10	254	96	158	24
BPH 120/280.50 T	280	140	140	18	312	73	239	165	125	110	90	50	100	M10	254	96	158	26
BPH 150/280.50 T	280	140	140	18	362	73	289	165	125	110	90	50	100	M10	254	96	158	26
BPH 180/280.50 T	280	140	140	18	362	73	289	165	125	110	90	50	100	M10	254	96	158	26
BMH 30/340.65 T	340	170	170	18	334	82	252	185	145	130	110	65	100	M12	259	100	159	27,5
BMH 60/340.65 T	340	170	170	18	334	82	252	185	145	130	110	65	100	M12	259	100	159	27,5
BPH 60/340.65 M	340	170	170	18	334	82	252	185	145	130	110	65	100	M12	259	100	159	27,5
BPH 60/340.65 T	340	170	170	18	334	82	252	185	145	130	110	65	100	M12	259	100	159	30,5
BPH 120/340.65 T	340	170	170	18	384	82	302	185	145	130	110	65	100	M12	259	100	159	32,5
BPH 150/340.65 T	340	170	170	18	384	82	302	185	145	130	110	65	100	M12	259	100	159	32,5
BPH 180/340.65 T	340	170	170	18	384	82	302	185	145	130	110	65	100	M12	259	100	159	32,5
BMH 30/360.80 T	360	170	190	18	354	97	254	200	160	150	130	80	115	M12	297	100	159	31
BMH 60/360.80 T	360	170	190	18	404	97	307	200	160	150	130	80	115	M12	259	100	159	40
BPH 120/360.80 T	360	170	190	18	404	97	307	200	160	150	130	80	115	M12	259	100	159	40
BPH 150/360.80 T	360	170	190	18	404	97	307	200	160	150	130	80	115	M12	259	100	159	40
BPH 180/360.80 T	360	170	190	18	404	97	307	200	160	150	130	80	115	M12	259	100	159	40

DPH - DMH - BPH - BMH

ЦИРКУЛЯЦИОННЫЕ НАСОСЫ С МОКРЫМ РОТОРОМ

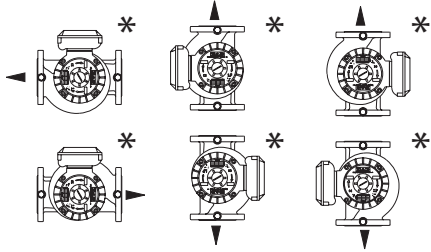
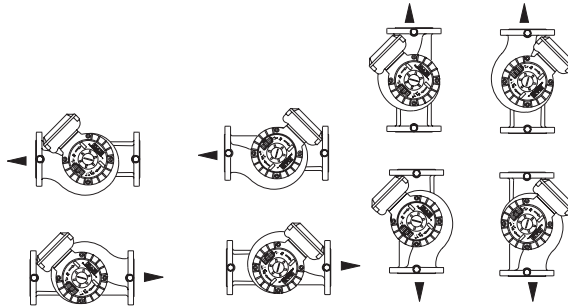
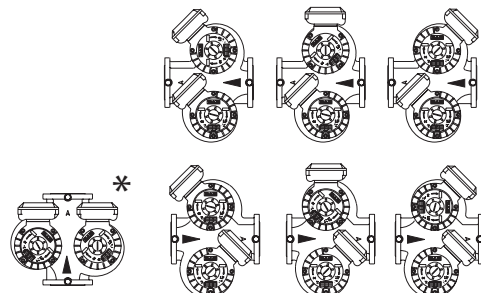
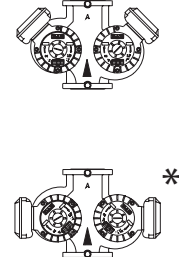
РАЗМЕРЫ И ВЕС - СДВОЕННЫЙ ФЛАНЦЕВЫЙ



Модель	L	L1	L2	A	B	B1	B2	D	D1	D2	D3	D4	I	I1	I2	I3	M	H	H1	H2	Вес кг
DMH 30/250.40 T	250	105	145	18	271	66	205	150	110	100	80	40	200	100	100	100	M12	476	238	238	32
DPH 60/250.40 M	250	105	145	18	271	66	205	150	110	100	80	40	200	100	100	100	M12	476	238	238	32
DPH 60/250.40 T	250	105	145	18	271	66	205	150	110	100	80	40	200	100	100	100	M12	476	238	238	32
DPH 120/250.40 M	250	105	145	18	271	66	205	150	110	100	80	40	200	100	100	100	M12	476	238	238	32
DPH 120/250.40 T	250	105	145	18	271	66	205	150	110	100	80	40	200	100	100	100	M12	476	238	238	32
DMH 30/280.50 T	280	130	150	18	305	73	232	165	125	110	90	50	240	120	120	120	M14	552	276	276	51,5
DMH 60/280.50 T	280	130	150	18	305	73	235	165	125	110	90	50	240	120	120	120	M14	556	278	278	44,5
DPH 60/280.50 M	280	130	150	18	308	73	235	165	125	110	90	50	240	120	120	120	M14	554	278	278	44,5
DPH 60/280.50 T	280	130	150	18	308	73	235	165	125	110	90	50	240	120	120	120	M14	554	278	278	44,5
DPH 120/280.50 M	280	130	150	18	308	73	235	165	125	110	90	50	240	120	120	120	M14	556	278	278	44,5
DPH 120/280.50 T	280	130	150	18	308	73	235	165	125	110	90	50	240	120	120	120	M14	556	278	278	49
DPH 150/280.50 T	280	130	150	18	358	73	285	165	125	110	90	50	240	120	120	120	M14	556	278	278	49
DPH 180/280.50 T	280	130	150	18	358	73	285	165	125	110	90	50	240	120	120	120	M14	556	278	278	49
DMH 30/340.65 T	340	138,5	201,5	18	328	82	246	185	145	130	110	65	240	120	120	140	M14	476	238	238	57
DMH 60/340.65 T	340	138,5	201,5	18	331	82	249	185	145	130	110	65	240	120	120	140	M14	476	238	238	50
DPH 60/340.65 M	340	138,5	201,5	18	331	82	249	185	145	130	110	65	240	120	120	140	M14	476	238	238	50
DPH 60/340.65 T	340	138,5	201,5	18	331	82	249	185	145	130	110	65	240	120	120	140	M14	476	238	238	54,5
DPH 120/340.65 T	340	138,5	201,5	18	381	82	299	185	145	130	110	65	240	120	120	140	M14	476	238	238	59
DPH 150/340.65 T	340	138,5	201,5	18	381	82	299	185	145	130	110	65	240	120	120	140	M14	476	238	238	59
DPH 180/340.65 T	340	138,5	201,5	18	381	82	299	185	145	130	110	65	240	120	120	130	M14	476	238	238	59
DMH 30/360.80 T	360	160	200	18	345	97	248	200	160	150	130	80	240	120	120	150	M14	480	240	240	54,5
DMH 60/360.80 T	360	160	200	18	390	97	298	200	160	150	130	80	240	120	120	150	M14	480	240	240	72
DPH 120/360.80 T	360	160	200	18	390	97	298	200	160	150	130	80	240	120	120	150	M14	480	240	240	72
DPH 150/360.80 T	360	160	200	18	390	97	298	200	160	150	130	80	240	120	120	150	M14	480	240	240	72
DPH 180/360.80 T	360	160	200	18	390	97	298	200	160	150	130	80	240	120	120	150	M14	480	240	240	72

DPH - DMH - BPH - BMH
ЦИРКУЛЯЦИОННЫЕ НАСОСЫ С МОКРЫМ РОТОРОМ

ПОЛОЖЕНИЕ КЛЕММНОЙ КОРОБКИ - BMH - BPH - DMH - DPH

ОДИНОЧНЫЙ	
DN 40-50-65-80	DN 65-80
	
СДВОЕННЫЙ	
DN 65-80	DN 40-50-65-80
	

* Для установки в системах кондиционирования нужно использовать только циркуляционные насосы, с положениями клеммника, обозначенными звездочкой.

ОФИЦИАЛЬНЫЙ ДИЛЕР В УКРАИНЕ:

storgom.ua

ГРАФИК РАБОТЫ:

Пн. – Пт.: с 8:30 по 18:30

Сб.: с 09:00 по 16:00

Вс.: с 10:00 по 16:00

КОНТАКТЫ:

+38 (044) 360-46-77

+38 (066) 77-395-77

+38 (097) 77-236-77

+38 (093) 360-46-77

Детальное описание товара: <https://storgom.ua/product/tsirkuliationnyi-nasos-dab-bph-120-28050t-5059276-2.html>

Другие товары: <https://storgom.ua/tsirkuliationnye-nasosy.html>