



ТОВ «ВИРАСТАР»  
ул. Саперно-Слободская, 57  
г. Киев, Украина, 03028, А/Я 16  
Тел./факс: 044 586 56 32  
044 223 81 68  
062 385 93 35

[stremyanka.com.ua](http://stremyanka.com.ua)

## ИНСТРУКЦИЯ ПО ЭКСПЛУАТАЦИИ ПОДМОСТЕЙ «МОБИ»



*При монтаже, демонтаже лесов необходимо выполнять требования ДНАОП 1.1.10-1.04-01 «Правила безопасної роботи з інструментом і пристосуваннями».*

*Демонтаж конструкцій починають виробити з верхньої секції в порядку, зворотному монтажу*

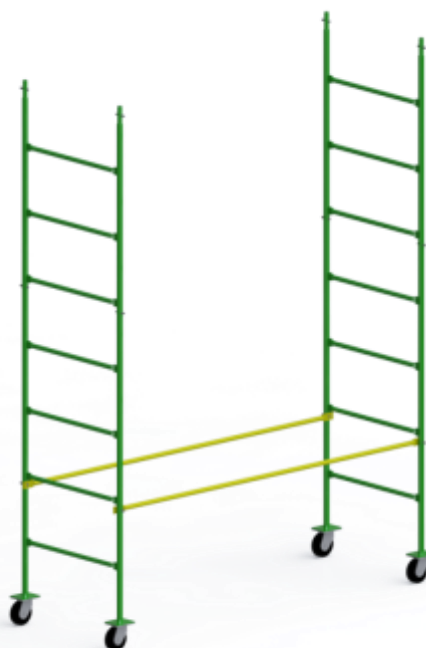
1. На підготовленій площадці встановлюються 2 базові лісони (з колесами і без).



2. При помощи болтов с внутренней стороны конструкции крепятся стяжки



3. При необходимости устанавливаются дополнительные лестницы



4. Добавляются диагонали с внешней стороны конструкции, максимально затягиваются болты



5. Повторяя пункты 3 и 4, подмость наращивается до необходимой высоты

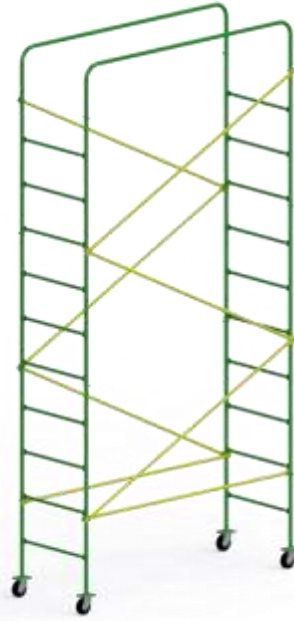





6. На последние лестницы конструкции крепятся поручни



7. Устанавливаются диагональные связи, верхняя часть которых крепится к поручням



8. На необходимую высоту устанавливаются настилы.



## ПАСПОРТ № \_\_\_\_\_

### 1. ОСНОВНЫЕ ТЕХНИЧЕСКИЕ ДАННЫЕ ДЛЯ ОДНОГО КОМПЛЕКТА

	<b>МОБИ 190</b>	<b>МОБИ 280</b>	<b>МОБИ 370</b>
Размер настила, м	1,85x0,6		
Общая высота, м	1,9	2,8	3,7
Рабочая высота, м	3,0	3,6	4,5
Высота до настила, м	1,0	1,6	2,5
Вес, кг	49	64	79
Нагрузка, кг/м <sup>2</sup>	150	150	150
Колеса	+	+	+
Работа на лестнице	-	+	+

### 2. КОМПЛЕКТНОСТЬ

	<b>МОБИ 190</b>	<b>МОБИ 280</b>	<b>МОБИ 370</b>
Лестница базовая с колесами 1,5 м	2	2	2
Лестница дополнительная 0,9 м	-	2	4
Связь диагональная	2	4	6

Стяжка горизонтальная	2	2	2
Настил с люком	1	1	1
Перила ограждения	2	2	2
Крепежный комплект	1	1	1
Паспорт	1	1	1

### 3. ТЕХНИЧЕСКОЕ ОБСЛУЖИВАНИЕ

Надежная работа подмостей и предохранение их от преждевременного износа зависит от своевременного ремонта и устранения обнаруженных неисправностей.

При обслуживании подмостей необходимо:

- не применять деформированные элементы подмостей и не пытаться их выровнять;
- проверять состояние стыков элементов и сварных швов;
- периодически производить окраску стальных элементов подмостей эмалью ПФ-115 (зеленого и желтого цвета), соответственно цвету деталей;
- подмость, работа с которой временно не производится, следует поддерживать в исправности.

### 4. ТЕХНИКА БЕЗОПАСНОСТИ ПРИ РАБОТЕ НА ВЫСОТЕ

При выполнении работ следует руководствоваться соответствующими технологическими инструкциями, а также инструкциями по охране труда.

Во время эксплуатации подмостей необходимо следить за состоянием всех конструкций, в том числе соединений, креплений, настилов и ограждений. Запрещается использовать лестницы подмостей для складирования грузов. Настилы подмостей систематически очищают от мусора и остатков материалов, а в зимнее время – от снега и наледи.

Нагрузки на подмости не должны превышать расчетных. Подмости на конструктивные элементы разрешается устанавливать после подтверждения расчетом прочности этих элементов.

Во время передвижения подмостей не допускается на них пребывание людей, расположение материалов, тары и тому подобного.

### 5. ГАРАНТИИ ПРОИЗВОДИТЕЛЯ

Гарантийный срок — 12 месяцев со дня поступления продукта потребителю.

**[stremyanka.com.ua](http://stremyanka.com.ua)**



## **ОФИЦИАЛЬНЫЙ ДИЛЕР В УКРАИНЕ:**

[storgom.ua](http://storgom.ua)

## **ГРАФИК РАБОТЫ:**

Пн. – Пт.: с 8:30 по 18:30

Сб.: с 09:00 по 16:00

Вс.: с 10:00 по 16:00

## **КОНТАКТЫ:**

+38 (044) 360-46-77

+38 (066) 77-395-77

+38 (097) 77-236-77

+38 (093) 360-46-77

Детальное описание товара: <https://storgom.ua/product/podmosti-mobi-190-virastar-vst180601.html>

Другие товары: <https://storgom.ua/podmosti.html>