

Інструкції по застосуванню. Набір «Старт» для басейну

* metric customary units

Запуск басейну

1 Перевірте інструкції призначені для басейну. Вам потрібно вжити заходи підготовки басейну до плавального сезону. Набір «Старт» дозволяє вам зробити це за один раз. Він також призначений для регулярного (поточного) обслуговування і щодня дезінфекції. Будь ласка, дотримуйтеся інструкцій, щоб уникнути басейну до закінчення використання.

Заповнення басейну водою

1 Для заповнення басейну використовуйте водопровідну або воду з свердловини.

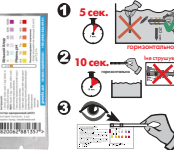
2 Якщо вода не чиста, використовуйте фільтр. Якщо вода дуже м'яка, використовуйте харднер.



3 Випиште об'єм вашого басейну. Якщо він великий, ви можете знизити рівень води, пропустивши його через шланг. Якщо він великий, ви можете знизити рівень води, пропустивши його через шланг.

Виміряйте рівень pH води

1 Опустіть тест-смужку (назавжди в металевому корпусі) в басейн приблизно на глибину 20 см (по лінійці) на 5 секунд. Вийніть тест-смужку. Зональний показник 10 секунд, порівняйте колір тест-смужки з кольором вказівника. Зональний показник 10 секунд, порівняйте колір тест-смужки з кольором вказівника. Зональний показник 10 секунд, порівняйте колір тест-смужки з кольором вказівника.



2 Якщо ваш «Індикатор регулювання» додатне число:

Відрегулюйте рівень pH

1 Використуйте pH Мінус, щоб знизити рівень pH в басейні. Розаруйте необхідну кількість «Індикатор регулювання» 7.5 x Об'єм басейну в м³ в кількість pH Мінус в грамах (Г).

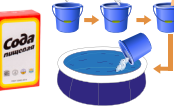


2 Якщо правильно збалансувати pH, ви можете знизити рівень pH в басейні. Розаруйте необхідну кількість «Індикатор регулювання» 100 x Об'єм басейну в м³ в Харднер в грамах (Г).



Відрегулюйте рівень pH

1 Використуйте таблетки Сетер. Розаруйте необхідну кількість таблеток «Індикатор регулювання» 100 x Об'єм басейну в м³ в Харднер в грамах (Г).



Перинна дезінфекція

1 Використуйте таблетки «Міні Хлоп». Розаруйте необхідну кількість таблеток «Індикатор регулювання» 100 x Об'єм басейну в м³ в Харднер в грамах (Г).



2 Для правильного застосування необхідну кількість «Міні Хлоп» розаруйте в басейні. Після закінчення застосування необхідну кількість «Міні Хлоп» розаруйте в басейні. Після закінчення застосування необхідну кількість «Міні Хлоп» розаруйте в басейні.



3 Не використовуйте басейн протягом 12 годин після закінчення застосування «Міні Хлоп». Через 12 годин водять вже будуть чисті і басейн можна використовувати зазвичай. Переконайтеся, що басейн готовий до поточної обробки.

Тепер, після того як ви почкали 12 годин, ваш басейн готовий до поточної обробки.

Поточна обробка

1 Поточна обробка водою призначена для підтримки чистоти води в басейні в басейні. Використуйте рівень pH води в басейні 2 рази на тиждень.

Виміряйте рівень pH води

1 Опустіть тест-смужку (назавжди в металевому корпусі) в басейн приблизно на глибину 20 см (по лінійці) на 5 секунд. Вийніть тест-смужку. Зональний показник 10 секунд, порівняйте колір тест-смужки з кольором вказівника. Зональний показник 10 секунд, порівняйте колір тест-смужки з кольором вказівника.




2 Якщо ваш «Індикатор регулювання» додатне число:

Відрегулюйте рівень pH

1 Використуйте pH Мінус, щоб знизити рівень pH в басейні. Розаруйте необхідну кількість «Індикатор регулювання» 7.5 x Об'єм басейну в м³ в кількість pH Мінус в грамах (Г).

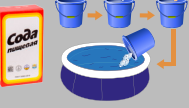


2 Якщо правильно збалансувати pH, ви можете знизити рівень pH в басейні. Розаруйте необхідну кількість «Індикатор регулювання» 100 x Об'єм басейну в м³ в Харднер в грамах (Г).



Відрегулюйте рівень pH

1 Використуйте таблетки Сетер. Розаруйте необхідну кількість таблеток «Індикатор регулювання» 100 x Об'єм басейну в м³ в Харднер в грамах (Г).



Поточна дезінфекція

1 Використуйте таблетки «Міні Хлоп». Розаруйте необхідну кількість таблеток «Індикатор регулювання» 100 x Об'єм басейну в м³ в Харднер в грамах (Г).



Додаткова обробка

1 Після використання таблеток Сетер вам необхідно використати «Фішер» в картриджі для завершення процедури щодня дезінфекції. Помістіть картридж «Фішер» в картриджі в картриджі омієр або в картриджі профілю масою.



2 Одне картриджі вилітає до 14 днів. Додайте, якщо необхідно.

3 Не використовуйте басейн протягом 12 годин після закінчення застосування «Фішер». Через 12 годин водять вже будуть чисті і басейн можна використовувати зазвичай. Переконайтеся, що басейн готовий до поточної обробки.

Ваш басейн готовий до використання. Насолоджуйтеся плаванням!

Шокова дезінфекція

1 При щоденній використанні басейну можуть виникати неприємні ситуації. Наприклад, басейн може зупинитися, це або може стати результатом його зупинки. Дуже важко з цим проблемним виникати шкідливим бактеріям і дезінфекції води.

Виміряйте рівень pH води

1 Опустіть тест-смужку (назавжди в металевому корпусі) в басейн приблизно на глибину 20 см (по лінійці) на 5 секунд. Вийніть тест-смужку. Зональний показник 10 секунд, порівняйте колір тест-смужки з кольором вказівника. Зональний показник 10 секунд, порівняйте колір тест-смужки з кольором вказівника.



2 Якщо ваш «Індикатор регулювання» додатне число:

Відрегулюйте рівень pH

1 Використуйте pH Мінус, щоб знизити рівень pH в басейні. Розаруйте необхідну кількість «Індикатор регулювання» 7.5 x Об'єм басейну в м³ в кількість pH Мінус в грамах (Г).

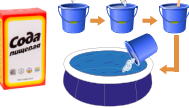


2 Якщо правильно збалансувати pH, ви можете знизити рівень pH в басейні. Розаруйте необхідну кількість «Індикатор регулювання» 100 x Об'єм басейну в м³ в Харднер в грамах (Г).



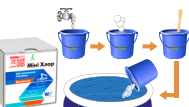
Відрегулюйте рівень pH

1 Використуйте таблетки Сетер. Розаруйте необхідну кількість таблеток «Індикатор регулювання» 100 x Об'єм басейну в м³ в Харднер в грамах (Г).



Шокова дезінфекція

1 Використуйте таблетки «Міні Хлоп». Розаруйте необхідну кількість таблеток «Індикатор регулювання» 100 x Об'єм басейну в м³ в Харднер в грамах (Г).



2 Для правильного застосування необхідну кількість «Міні Хлоп» розаруйте в басейні. Після закінчення застосування необхідну кількість «Міні Хлоп» розаруйте в басейні. Після закінчення застосування необхідну кількість «Міні Хлоп» розаруйте в басейні.

3 Не використовуйте басейн протягом 24 годин після щодня дезінфекції. Через 24 години водять вже будуть чисті і басейн можна використовувати зазвичай.

НЕ КУПАЙТЕСЯ 24 ГОДИНИ

Тепер, після того як ви почкали 24 години і рівень pH в басейні знаходиться між 7.2-7.4, ваш басейн готовий до використання. Насолоджуйтеся плаванням!

ОФИЦИАЛЬНЫЙ ДИЛЕР В УКРАИНЕ:

storgom.ua

ГРАФИК РАБОТЫ:

Пн. – Пт.: с 8:30 по 18:30

Сб.: с 09:00 по 16:00

Вс.: с 10:00 по 16:00

КОНТАКТЫ:

+38 (044) 360-46-77

+38 (066) 77-395-77

+38 (097) 77-236-77

+38 (093) 360-46-77

Детальное описание товара: <https://storgom.ua/product/water-world-window-205446.html>

Другие товары: <https://storgom.ua/himiya-dlya-bassejnov.html>